



ГОСУДАРСТВЕННАЯ ИНСПЕКЦИЯ БЕЗОПАСНОСТИ ДОРОЖНОГО ДВИЖЕНИЯ
УПРАВЛЕНИЯ МИНИСТЕРСТВА ВНУТРЕННИХ ДЕЛ РОССИЙСКОЙ ФЕДЕРАЦИИ
по городу ЕКАТЕРИНБУРГУ
(ГИБДД УМВД России по г. Екатеринбург)

Анализ ДТП с участием детей в возрасте от 0 до 16 лет на территории г. Екатеринбурга за двенадцать месяцев 2020 года.

За двенадцать месяцев 2020 года на территории г. Екатеринбурга зарегистрировано **118** ДТП (АППГ – **141**; -16,3%), в которых **133** ребенка получили травмы различной степени тяжести (АППГ - **151**; -11,9%), **1** ребенок погиб (АППГ - **0**; + 100 %),

ДТП по категориям участников дорожного движения распределились следующим образом:

1. С участием детей - пассажиров зарегистрировано **50** ДТП (АППГ – 59 ДТП; - 15,3%), что составило **42,4** % от общего числа дорожных аварий с детьми, в которых пострадали **58** детей (АППГ – 68; -14,7%), **1** ребенок погиб (АППГ – 0; + 100 %). Перевозка 4 пассажиров осуществлялась с нарушением ПДД РФ (АППГ – 5; -20,0%).

2. С участием детей - пешеходов зарегистрировано **61** ДТП (АППГ – 71 ДТП, -14,1 %), в которых **66** пострадали (АППГ - 72; -8,3 %), что составило **51,7** % от общего числа дорожных аварий с детьми. По вине детей – пешеходов произошло 33 ДТП (-2,9%). На пешеходных переходах произошло 23 ДТП (АППГ – 28 ДТП, -17,9 %). В темное время суток произошло 11 ДТП, в которых пострадали **11** детей, у которых отсутствовали световозвращающие элементы.

3. С участием детей – велосипедистов зарегистрировано **6** ДТП (АППГ – 9 ДТП, -33,3 %), в которых пострадали **6** несовершеннолетних (АППГ - 9; -33,3 %), что составило **5,1** % от общего числа дорожных аварий с несовершеннолетними. **4** ДТП произошли по вине несовершеннолетних велосипедистов (АППГ – 3 ДТП, + 33,0 %).

4. С участием несовершеннолетних водителей зарегистрировано **3 ДТП** (АППГ - 1 ДТП, +200%), в которых пострадали 7 детей.

Всего за двенадцать месяцев 2020 года на территории города Екатеринбурга произошло **1113** учетных ДТП, в которых **61** человек погиб, **1406** получили ранения различной степени тяжести. Дорожные аварии, в результате которых пострадали дети, составили **10,6 %** от общего количества учетных ДТП, погибшие **1,6 %**, травмированные **9,5 %**.

По причине нарушений ПДД водителями произошло – 82 ДТП, в которых 97 детей получили травмы различной степени тяжести и 1 ребенок погиб.

По районам ситуация сложилась следующим образом:

Районы	2019 год			2020 год			АППГ %	
	ДТП	Погибло	Ранено	ДТП	Погибло	Ранено	ДТП	ранено
Кировский	14	0	15	10	0	10	-28,6 %	-33,3 %
Ленинский	18	0	18	24	0	26	+33,3 %	+44,4 %
Октябрьский	17	0	18	17	0	22	стаб.	+22,2 %
Верх-Исетский	23	0	24	15	0	16	-34,8 %	-33,3 %
Железнодорожный	20	0	20	8	0	9	-60,0 %	-55,0 %
Чкаловский	26	0	29	24	1	28	-7,7 %	-3,4 %
Орджоникидзевский	23	0	27	20	0	22	-13,0 %	-18,5 %
ИТОГО:	141	0	151	118	1	133	-16,3 %	-11,9 %

С участием несовершеннолетних в возрасте от 16 до 18 лет произошло 40 ДТП, в результате которых 46 несовершеннолетних ранено, 1 погиб.

По количеству виновных детей-пешеходов по районам ситуация выглядит следующим образом:

№ п/п	Район	Количество виновных 2019 г.	Количество виновных 2020 г.	% АППГ	Количество ДТП	Количество раненых/погибших
1	Кировский	4	2	-50,0 %	10	10
2	Ленинский	5	8	+60,0 %	24	26
3	Октябрьский	5	4	-20,0 %	17	22

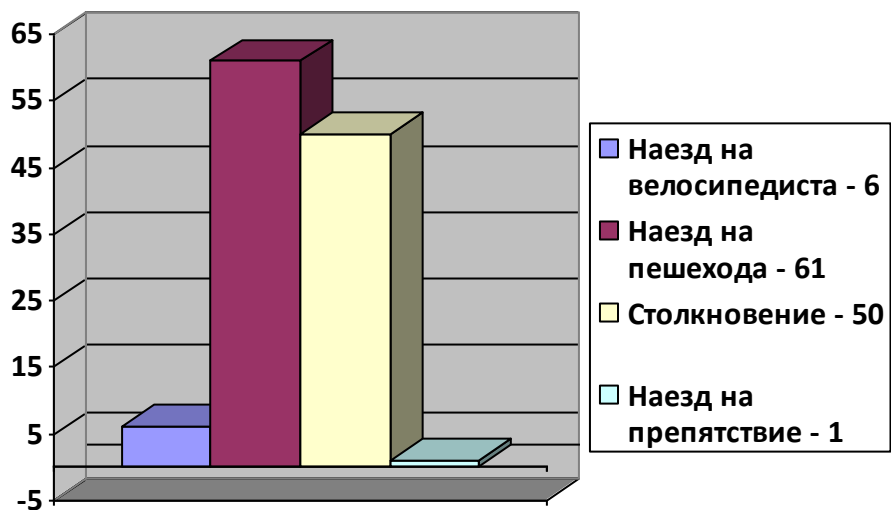
4	Верх-Исетский	2	4	-100,0 %	15	16
5	Железнодорожный	4	0	-100,0 %	8	9
6	Чкаловский	9	5	-44,4 %	24	28/1
7	Орджоникидзевский	5	10	+100,0 %	20	22
ИТОГО:		34	33	-2,9 %	118	133/1

Распределение количества ДТП и тяжести их последствий с участием детей по дням недели:

	2020 год						
	понедельник	вторник	среда	четверг	пятница	суббота	воскресенье
ДТП	15	16	11	29	8	17	22
погибло	-	-	-	-	-	-	-
ранено	15	18	11	34	8	18	30

Рассматривая количество учетных ДТП с участием детей по дням недели, следует отметить, что наибольшее количество учетных ДТП произошло в **ЧЕТВЕРГ** и **ВОСКРЕСЕНЬЕ**

Виды ДТП с пострадавшими детьми:

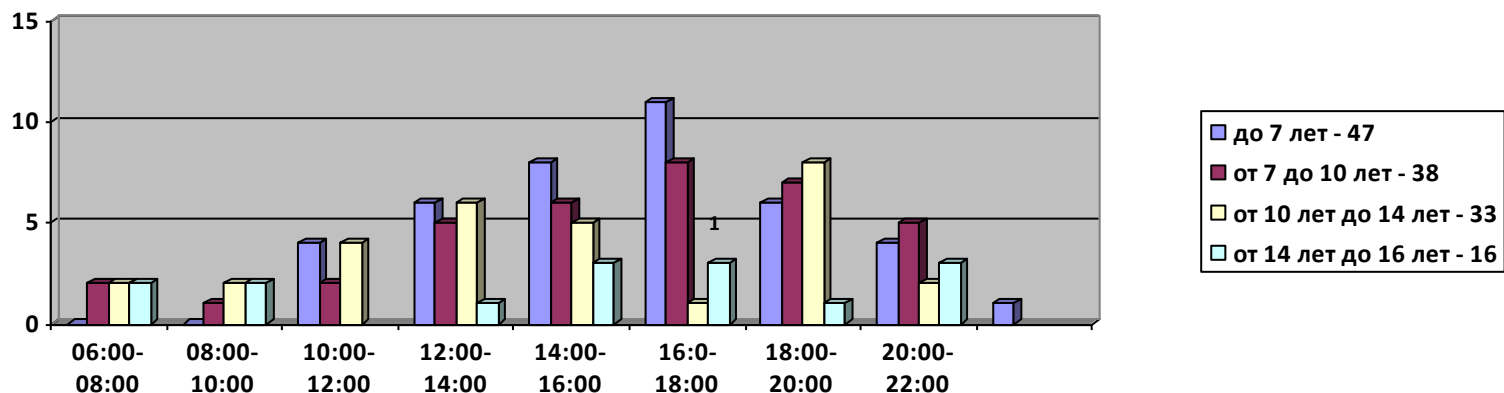


Распределение травмированных в ДТП детей по возрастным группам:

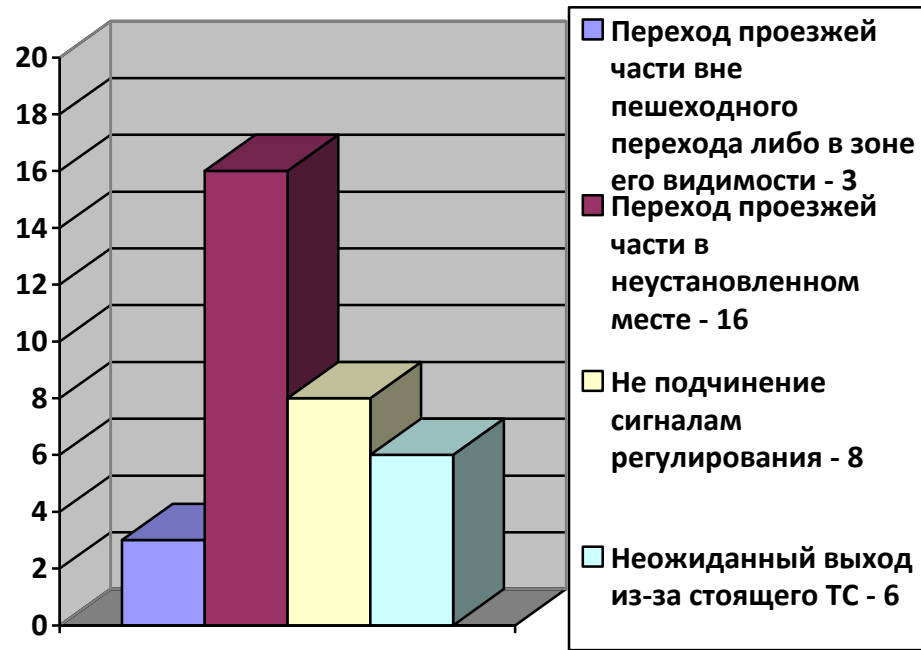
В приведенной ниже таблице представлены статистические показатели с учетом распределения пострадавших детей по четырем основным возрастным группам:

По возрастной категории	ДТП	Погибло		Ранено	
		погибло	%	ранено	%
дошкольники <i>до 7 лет</i>	118	1	0,9%	46	38,9%
школьники начальных классов <i>от 7 до 10 лет</i>		-	-	38	32,2%
школьники средних классов <i>от 10 до 14 лет</i>		-	-	33	27,9 %
школьники старших классов <i>от 14 до 16 лет</i>		-	-	16	13,5%

Распределение травмированных в ДТП детей по возрастным группам по временным показателям:



Причины ДТП по вине детей-пешеходов:



ДТП с детьми-пешеходами по месту происшествия:

